























La gamme de FNB « Le meilleur du Canada »

Fièrement canadiens : Des FNB pour vous aider à profiter de la croissance de nos secteurs essentiels

Secteur	 Télécommunications	 Assurance	 Épicerie & cons. base	 Banques
Symbole et nom du FNB	RING FNB Global X Indice de télécommunications canadiennes à pondération égale	SAFE FNB Global X Indice d'assurances canadiennes à pondération égale	MART FNB Global X Indice de produits comestibles et essentiels canadiens à pondération égale	HBNK FNB Global X Indice de banques canadiennes à pondération égale
Frais de gestion*	0,25 %	0,25 %	0,25 %	0,09 %
Fréquence des distributions	mensuelle	mensuelle	annuelle	mensuelle
Cote de risque	moyenne	moyenne	moyenne	moyenne
Titres détenus	  	   	    	     

Source : Global X Investments Canada Inc. au 31 décembre 2025. | * Taxes de vente applicables en sus.

Rendement annualisé des principaux indices sectoriels – 31 décembre 2025























Télécommunications, banques, assurance, et épicerie et produits de base canadiens

Indice	1 mois (%)	3 mois (%)	6 mois (%)	CA (%)	1 an (%)	3 ans (%)	5 ans (%)	10 ans (%)	Date de création de l'indice
Indice Mirae Asset Equal Weight Canadian Telecommunications	-0,96	-1,44	8,90	10,73	10,73	-6,01	2,35	4,70	07/05/14
Indice Mirae Asset Equal Weight Canadian Insurance	2,53	11,82	8,73	20,26	20,26	25,65	19,63	14,10	07/05/14
Indice Mirae Asset Equal Weight Canadian Groceries & Staples	-1,44	6,06	1,00	18,86	18,86	20,33	20,39	15,28	06/08/14
Indice Solactive Equal Weight Canada Banks	5,07	12,59	29,71	44,03	44,03	26,02	20,30	15,63	16/03/07

Source : Bloomberg, au 31 décembre 2025.

Le rendement des indices est présenté à titre d'information uniquement et n'est pas représentatif du rendement du Fonds. Le Fonds cherche à reproduire le rendement de l'indice, mais plusieurs facteurs peuvent entraîner des écarts entre le rendement du Fonds et celui de l'indice. Ces facteurs comprennent, sans s'y limiter, les erreurs de suivi, les frais et des dépenses, le rééquilibrage du portefeuille et les différences dans le calendrier des flux de trésorerie. Le rendement antérieur de l'indice n'est pas indicatif des résultats futurs du Fonds. Pour de plus amples détails sur les objectifs de placement, les frais et les risques du Fonds, veuillez consulter le prospectus du Fonds. Veuillez vous reporter aux informations supplémentaires concernant l'indice, y compris la méthodologie applicable à l'indice présentée à la page du FNB.

Autres moyens d'obtenir une exposition aux secteurs des actions canadiennes

Secteur	 Secteur intermédiaire et pipelines	 Pétrole et gaz	 Immobilier	 Services publics
Symbole et nom du FNB	PPLN¹ FNB Global X Indice pipelines canadiens à pondération égale	NRGY FNB Global X Indice de pétrole et gaz canadiens à pondération égale	REIT FNB Global X Indice de FPI canadiennes à pondération égale	UTIL¹ FNB Global X Indice services publics canadiens à pondération égale
Frais de gestion*	0,25 %	0,25 %	0,25 %	0,25 %
Fréquence des distributions	mensuelle	mensuelle	mensuelle	mensuelle, le cas échéant
Cote de risque	élevée	élevée	moyenne à élevée	moyenne
Titres détenus	    	   	   	    

Source : Global X Investments Canada Inc. au 31 décembre 2025. | * Taxes de vente applicables en sus. | ¹ Le 4 mars 2025, les objectifs de placement, les noms des FNB et les frais de gestion ont été mis à jour à la suite des approbations nécessaires des porteurs de parts et des autorités de réglementation. Pour plus de détails, veuillez consulter le communiqué de presse et les documents d'information disponibles à l'adresse www.GlobalX.ca/fr.

Rendement annualisé des principaux indices sectoriels – 31 décembre 2025

Pétrole et gaz, services publics, services intermédiaires et pipelines canadiens

Indice	1 mois (%)	3 mois (%)	6 mois (%)	CA (%)	1 an (%)	3 ans (%)	5 ans (%)	10 ans (%)	Date de création de l'indice
Indice Mirae Asset Equal Weight Canadian Telecommunications	-0,96	-1,44	8,90	10,73	10,73	-6,01	2,35	4,70	07/05/14
Indice Mirae Asset Equal Weight Canadian Insurance	2,53	11,82	8,73	20,26	20,26	25,65	19,63	14,10	07/05/14
Indice Mirae Asset Equal Weight Canadian Groceries & Staples	-1,44	6,06	1,00	18,86	18,86	20,33	20,39	15,28	06/08/14
Indice Solactive Equal Weight Canada Banks	5,07	12,59	29,71	44,03	44,03	26,02	20,30	15,63	16/03/07
Indice Mirae Asset Equal Weight Canadian REITs	4,61	8,74	7,30	15,77	17,94	18,23	33,36	6,69	03/26/25

Source : Bloomberg, au 31 décembre 2025.

Le rendement des indices est présenté à titre d'information uniquement et n'est pas représentatif du rendement du Fonds. Le Fonds cherche à reproduire le rendement de l'indice, mais plusieurs facteurs peuvent entraîner des écarts entre le rendement du Fonds et celui de l'indice. Ces facteurs comprennent, sans s'y limiter, les erreurs de suivi, les frais et des dépenses, le rééquilibrage du portefeuille et les différences dans le calendrier des flux de trésorerie. Le rendement antérieur de l'indice n'est pas indicatif des résultats futurs du Fonds. Pour de plus amples détails sur les objectifs de placement, les frais et les risques du Fonds, veuillez consulter le prospectus du Fonds. Veuillez vous reporter aux informations supplémentaires concernant l'indice, y compris la méthodologie applicable à l'indice présentée à la page du FNB.



MENTIONS JURIDIQUES

Tout placement dans les produits (les « Fonds Global X ») gérés par Global X Investments Canada Inc. peut donner lieu à des commissions, à des frais de gestion et à d'autres frais. Les Fonds Global X ne sont pas garantis, leur valeur change fréquemment et les rendements passés peuvent ne pas se reproduire. Le prospectus contient d'importants renseignements détaillés sur les Fonds Global X. **Veillez lire le prospectus pertinent avant d'investir.**

La présente communication est fournie à titre informatif uniquement et ne constitue pas une offre de vente ou la sollicitation d'une offre d'achat de produits de placement (les « Fonds Global X ») gérés par Global X Investments Canada Inc. ni un conseil de placement, fiscal, juridique ou comptable. Elle ne doit pas être interprétée comme tel ni être invoquée à cet égard. Les particuliers doivent demander l'avis de professionnels, le cas échéant, concernant tout placement donné. Les investisseurs devraient consulter leurs conseillers professionnels avant de mettre en œuvre tout changement dans leurs stratégies de placement. Ces placements sont susceptibles de ne pas convenir à la situation d'un investisseur.

Mirae Asset Global Index Private Limited (un membre du groupe du gestionnaire) est propriétaire de tous les droits relatifs à la marque de commerce, au nom et à la propriété intellectuelle associés aux indices sous-jacents des FNB indiciaires (dans les présentes mentions juridiques, les « indices de Mirae Asset »). Mirae Asset Global Index Private Limited ne fait aucune déclaration selon laquelle les indices de Mirae Asset sont exacts ou complets ou selon laquelle un placement dans un indice de Mirae Asset ou un indice FNB sera rentable ou convient à toute personne. Les indices de Mirae Asset sont administrés et calculés par Mirae Asset Global Index Private Limited, et Mirae Asset Global Index Private Limited n'engagera pas sa responsabilité pour toute erreur dans le calcul des indices de Mirae Asset. Mirae Asset Global Index Private Limited ne garantit pas l'exactitude ou l'exhaustivité des indices de Mirae Asset ou de leur méthodologie sous-jacente.

L'instrument financier n'est ni commandité, ni promu, ni vendu, ni cautionné de quelque manière que ce soit par Solactive AG et Solactive AG ne donne aucune garantie ou assurance, explicite ou implicite, à l'égard des résultats de l'utilisation de l'indice, de sa marque de commerce ou du cours de l'indice, en aucun temps et à aucun autre égard. L'indice est calculé et publié par Solactive AG. Solactive AG déploie tous les efforts raisonnables pour s'assurer de l'exactitude du calcul de l'indice. Quelles que soient ses obligations envers l'émetteur, Solactive AG n'est en aucun cas tenue de signaler les erreurs dans l'indice à un tiers, incluant sans toutefois s'y limiter, les investisseurs ou les intermédiaires financiers de l'instrument financier. Ni la publication de l'indice par Solactive AG ni l'octroi d'une licence d'utilisation de l'indice ou de son appellation commerciale relativement à l'instrument financier ne constitue une recommandation de Solactive AG d'investir dans cet instrument financier ni ne représente de quelque manière que ce soit une garantie ou une opinion de Solactive AG à l'égard d'un placement dans cet instrument financier.

Global X Investments Canada Inc. (« Global X ») est une filiale en propriété exclusive de Mirae Asset Global Investments Co., Ltd. (« Mirae Asset »), l'entité de gestion d'actifs de Mirae Asset Financial Group établie en Corée. Global X est une société constituée sous le régime des lois du Canada et est le gestionnaire, le gestionnaire de placements et le fiduciaire des Fonds Global X.

Pour en savoir plus sur Global X Investments Canada Inc. et sa gamme de FNB, consultez la page www.GlobalX.ca/fr.

© 2026 Global X Investments Canada Inc. Tous droits réservés.

Publié le 16 janvier 2026.