

GLOBAL ✕
par Mirae Asset

Feuille de route des FNB MAI 2026

L'innovation à travers l'investissement



FNB D'ACTIONS ESSENTIELS

	Portefeuille de base	Options d'achat couvertes	Faible effet de levier	Options d'achat couvertes à faible effet de levier
Canada	<p>CNDX</p> <p>FNB Global X Indice S&P/TSX 60</p> <p>Frais de gestion : 0,09 %² Distributions : trimestrielles Cote de risque : ●●●●● ▲ Moyenne</p>	<p>CNCC</p> <p>FNB Global X Options d'achat couvertes S&P/TSX 60</p> <p>Frais de gestion : 0,39 %² Distributions : mensuelles, le cas échéant Cote de risque : ●●●●● ▲ Moyenne</p>	<p>CANL</p> <p>FNB Global X Indice S&P/TSX 60 à rendement amélioré</p> <p>Frais de gestion : 0,35 %² Distributions : mensuelles Cote de risque : ●●●●● ▲ Moyenne à élevée</p>	<p>CNCL</p> <p>FNB Global X Options d'achat couvertes S&P/TSX 60 à rendement amélioré</p> <p>Frais de gestion : 0,65 %² Distributions : mensuelles Cote de risque : ●●●●● ▲ Moyenne</p>
	<p>HBNK</p> <p>FNB Global X Indice de banques canadiennes à pondération égale</p> <p>Frais de gestion : 0,09 %² Distributions : mensuelles Cote de risque : ●●●●● ▲ Moyenne</p>	<p>BKCC</p> <p>FNB Global X Options d'achat couvertes de banques canadiennes à pondération égale</p> <p>Frais de gestion : 0,39 %² Distributions : mensuelles, le cas échéant Cote de risque : ●●●●● ▲ Moyenne</p>	<p>BNKL</p> <p>FNB Global X Indice de banques à pondération égale et à rendement amélioré</p> <p>Frais de gestion : 0,35 %² Distributions : mensuelles Cote de risque : ●●●●● ▲ Élevée</p>	<p>BKCL</p> <p>FNB Global X Options d'achat couvertes de banques canadiennes à pondération égale et à rendement amélioré</p> <p>Frais de gestion : 0,65 %² Distributions : mensuelles Cote de risque : ●●●●● ▲ Moyenne à élevée</p>
États-Unis	<p>USSX/USSX.U¹</p> <p>FNB Global X Indice S&P 500</p> <p>Frais de gestion : 0,08 %² Distributions : trimestrielles Cote de risque : ●●●●● ▲ Moyenne</p>	<p>USCC/USCC.U¹</p> <p>FNB Global X Options d'achat couvertes S&P 500</p> <p>Frais de gestion : 0,39 %² Distributions : mensuelles, le cas échéant Cote de risque : ●●●●● ▲ Moyenne</p>	<p>USSL</p> <p>FNB Global X Indice S&P 500 à rendement amélioré</p> <p>Frais de gestion : 0,35 %² Distributions : annuelles, le cas échéant Cote de risque : ●●●●● ▲ Moyenne à élevée</p>	<p>USCL</p> <p>FNB Global X Options d'achat couvertes S&P 500 à rendement amélioré</p> <p>Frais de gestion : 0,65 %² Distributions : mensuelles Cote de risque : ●●●●● ▲ Moyenne à élevée</p>
	<p>QQQX/QQQX.U¹</p> <p>FNB Global X Indice Nasdaq-100</p> <p>Frais de gestion : 0,15 %² Distributions : annuelles Cote de risque : ●●●●● ▲ Moyenne à élevée</p>	<p>QQCC/QQCC.U¹</p> <p>FNB Global X Options d'achat couvertes NASDAQ-100</p> <p>Frais de gestion : 0,65 %² Distributions : mensuelles, le cas échéant Cote de risque : ●●●●● ▲ Moyenne</p>	<p>QQQL</p> <p>FNB Global X Indice Nasdaq-100 à rendement amélioré</p> <p>Frais de gestion : 0,49 %² Distributions : annuelles, le cas échéant Cote de risque : ●●●●● ▲ Élevée</p>	<p>QQCL</p> <p>FNB Global X Options d'achat couvertes Nasdaq-100 à rendement amélioré</p> <p>Frais de gestion : 0,85 %² Distributions : mensuelles Cote de risque : ●●●●● ▲ Élevée</p>
	<p>RSSX/RSSX.U¹</p> <p>FNB Global X Indice Russell 2000</p> <p>Frais de gestion : 0,25 %² Distributions : trimestrielles Cote de risque de RSSX : moyenne à élevée Cote de risque de RSSX.U : élevée</p>	<p>RSCC/RSCC.U¹</p> <p>FNB Global X Options d'achat couvertes Russell 2000</p> <p>Frais de gestion : 0,65 %² Distributions : mensuelles Cote de risque : ●●●●● ▲ Moyenne</p>		<p>RSCL</p> <p>FNB Global X Options d'achat couvertes Russell 2000 à rendement amélioré</p> <p>Frais de gestion : 0,85 %² Distributions : mensuelles Cote de risque : ●●●●● ▲ Moyenne à élevée</p>
International	<p>EAFX/EAFX.U¹</p> <p>FNB Global X Indice MSCI EAFE</p> <p>Frais de gestion : 0,20 %² Distributions : trimestrielles Cote de risque : ●●●●● ▲ Moyenne</p>	<p>EACC</p> <p>FNB Global X Options d'achat couvertes MSCI EAFE</p> <p>Frais de gestion : 0,49 %² Distributions : mensuelles Cote de risque : ●●●●● ▲ Moyenne</p>		<p>EACL</p> <p>FNB Global X Options d'achat couvertes MSCI EAFE à rendement amélioré</p> <p>Frais de gestion : 0,75 %² Distributions : mensuelles Cote de risque : ●●●●● ▲ Moyenne</p>
	<p>EMMX/EMMX.U¹</p> <p>FNB Global X Indice MSCI marchés émergents</p> <p>Frais de gestion : 0,25 %² Distributions : annuelles Cote de risque : ●●●●● ▲ Moyenne à élevée</p>	<p>EMCC</p> <p>FNB Global X Options d'achat couvertes MSCI marchés émergents</p> <p>Frais de gestion : 0,65 %² Distributions : mensuelles Cote de risque : ●●●●● ▲ Moyenne</p>		<p>EMCL</p> <p>FNB Global X Options d'achat couvertes MSCI marchés émergents à rendement amélioré</p> <p>Frais de gestion : 0,85 %² Distributions : mensuelles Cote de risque : ●●●●● ▲ Moyenne à élevée</p>

¹ Transactions en dollars américains. ² Taxes de vente applicables en sus.



Secteurs d'options d'achat couvertes

Options d'achat couvertes

Options d'achat couvertes à faible effet de levier

<p>ENCC</p> <p>FNB Global X Options d'achat couvertes d'actions canadiennes du secteur pétrolier et gazier</p> <p>Frais de gestion : 0,65 %² Distributions : mensuelles, le cas échéant</p> <p>Cote de risque : ●●●●●▲ Élevée</p>	<p>GLCC</p> <p>FNB Global X Options d'achat couvertes d'actions de producteurs d'or</p> <p>Frais de gestion : 0,65 %¹ Distributions : mensuelles, le cas échéant</p> <p>Cote de risque : ●●●●●▲ Élevée</p>	<p>ENCL</p> <p>FNB Global X Options d'achat couvertes d'actions canadiennes du secteur pétrolier et gazier à rendement amélioré</p> <p>Frais de gestion : 0,85 %¹ Distributions : mensuelles</p> <p>Cote de risque : ●●●●●▲ Élevée</p>	<p>GLCL</p> <p>FNB Global X Options d'achat couvertes d'actions de producteurs d'or à rendement amélioré</p> <p>Frais de gestion : 0,85 %¹ Distributions : mensuelles</p> <p>Cote de risque : ●●●●●▲ Élevée</p>
<p>RNCC</p> <p>FNB Global X Options d'achat couvertes de télécommunications canadiennes à pondération égale</p> <p>Frais de gestion : 0,39 %¹ Distributions : mensuelles</p> <p>Cote de risque : ●●●●●▲ Moyenne</p>	<p>HGY</p> <p>FNB Global X Revenu sur l'or</p> <p>Frais de gestion : 0,60 %¹ Distributions : mensuelles, le cas échéant</p> <p>Cote de risque : ●●●●●▲ Moyenne</p>	<p>RNCL</p> <p>FNB Global X Options d'achat couvertes de télécommunications canadiennes à pondération égale et à rendement amélioré</p> <p>Frais de gestion : 0,65 %¹ Distributions : mensuelles</p> <p>Cote de risque : ●●●●●▲ Moyenne à élevée</p>	<p>SVCL</p> <p>FNB Global X Options d'achat couvertes de sociétés minières d'argent à rendement amélioré</p> <p>Frais de gestion : 0,85 %¹ Distributions : bimensuelles</p> <p>Cote de risque : ●●●●●▲ Élevée</p> <p>NOUVEAU</p>
<p>BCCC/BCCC.U²</p> <p>FNB Global X Options d'achat couvertes Bitcoin</p> <p>Frais de gestion : 0,65 %¹ Distributions : bimensuelles</p> <p>Cote de risque : ●●●●●▲ Élevée</p>	<p>AGCC</p> <p>FNB Global X Options d'achat couvertes argent</p> <p>Frais de gestion : 0,60 %¹ Distributions : mensuelles</p> <p>Cote de risque : ●●●●●▲ Élevée</p>	<p>BCCL/BCCL.U²</p> <p>FNB Global X Options d'achat couvertes Bitcoin à rendement amélioré</p> <p>Frais de gestion : 0,85 %¹ Distributions : bimensuelles</p> <p>Cote de risque : ●●●●●▲ Élevée</p>	<p>CMCL</p> <p>FNB Global X Options d'achat couvertes d'actions de producteurs de marchandises tout-en-un à rendement amélioré</p> <p>Frais de gestion : 0,85 %¹ Distributions : bimensuelles</p> <p>Cote de risque : ●●●●●▲ Élevée</p> <p>NOUVEAU</p>
<p>CPCC</p> <p>FNB Global X Options d'achat couvertes d'actions de producteurs de cuivre</p> <p>Frais de gestion : 0,65 %¹ Distributions : mensuelles</p> <p>Cote de risque : ●●●●●▲ Élevée</p>	<p>SVCC</p> <p>FNB Global X Options d'achat couvertes de sociétés minières d'argent</p> <p>Frais de gestion : 0,65 %¹ Distributions : mensuelles</p> <p>Cote de risque : ●●●●●▲ Élevée</p> <p>NOUVEAU</p>		
<p>CMCC</p> <p>FNB Global X Options d'achat couvertes d'actions de producteurs de marchandises tout-en-un</p> <p>Frais de gestion : 0,65 %¹ Distributions : mensuelles</p> <p>Cote de risque : ●●●●●▲ Moyenne à élevée</p> <p>NOUVEAU</p>	<p>URCC</p> <p>FNB Global X Options d'achat couvertes d'uranium</p> <p>Frais de gestion : 0,65 %¹ Distributions : mensuelles</p> <p>Cote de risque : ●●●●●▲ Élevée</p> <p>NOUVEAU</p>		



Frais les plus bas.*
Une solution supérieure.

Accès le moins cher au Canada aux indices S&P/TSX 60^{MC} et Nasdaq 100^{MD}

CNDX

FNB Global X Indice S&P/TSX 60

QQQX

FNB Global X Indice Nasdaq-100

*Par rapport aux frais de gestion et au ratio des frais de gestion (RFG) habituels des fonds de placement ordinaires comparables au 30 avril 2026. Source : Bloomberg.



« Le meilleur du Canada »

	<p>RING</p> <p>FNB Global X Indice de télécommunications canadiennes à pondération égale</p> <p>Frais de gestion : 0,25 %² Distributions : mensuelles Cote de risque : ●●●●● ▲ Moyenne</p>	<p>MART</p> <p>FNB Global X Indice de produits comestibles et essentiels canadiens à pondération égale</p> <p>Frais de gestion : 0,25 %² Distributions : annuelles Cote de risque : ●●●●● ▲ Moyenne</p>	<p>SAFE</p> <p>FNB Global X Indice d'assurances canadiennes à pondération égale</p> <p>Frais de gestion : 0,25 %² Distributions : mensuelles Cote de risque : ●●●●● ▲ Moyenne</p>	<p>HBNK</p> <p>FNB Global X Indice de banques canadiennes à pondération égale</p> <p>Frais de gestion : 0,09 %² Distributions : mensuelles Cote de risque : ●●●●● ▲ Moyenne</p>
	<p>PPLN¹</p> <p>FNB Global X Indice pipelines canadiens à pondération égale</p> <p>Frais de gestion : 0,25 %² Distributions : mensuelles Cote de risque : ●●●●● ▲ Élevée</p>	<p>UTIL³</p> <p>FNB Global X Indice services publics canadiens à pondération égale</p> <p>Frais de gestion : 0,25 %² Distributions : mensuelles, le cas échéant Cote de risque : ●●●●● ▲ Moyenne</p>	<p>NRGY</p> <p>FNB Global X Indice de pétrole et gaz canadiens à pondération égale</p> <p>Frais de gestion : 0,40 %² Distributions : mensuelles Cote de risque : ●●●●● ▲ Élevée</p>	<p>REIT</p> <p>FNB Global X Indice de FPI canadiennes à pondération égale</p> <p>Frais de gestion : 0,25 %² Distributions : mensuelles Cote de risque : ●●●●● ▲ Moyenne à élevée</p>

Stratégies canadiennes

	<p>HAL</p> <p>FNB Global X Actif dividendes canadiens</p> <p>Frais de gestion : 0,55 %² Distributions : trimestrielles, le cas échéant Cote de risque : ●●●●● ▲ Moyenne</p>	<p>NRGY</p> <p>FNB Global X Indice de pétrole et gaz canadiens à pondération égale</p> <p>Frais de gestion : 0,40 %² Distributions : mensuelles Cote de risque : ●●●●● ▲ Élevée</p>	<p>INOC</p> <p>FNB Global X Indice d'actions canadiennes Inovestor</p> <p>Frais de gestion : 0,50 %² Distributions : trimestrielles, le cas échéant Cote de risque : ●●●●● ▲ Moyenne</p>
--	---	---	--

Actions américaines et mondiales

	<p>HAZ</p> <p>FNB Global X Actif dividendes mondiaux</p> <p>Frais de gestion : 0,65 %² Distributions : trimestrielles, le cas échéant Cote de risque : ●●●●● ▲ Moyenne</p>	<p>ETHI</p> <p>FNB Global X Indice chefs de file mondiaux en matière de durabilité</p> <p>Frais de gestion : 0,45 %² Distributions : trimestrielles, le cas échéant Cote de risque : ●●●●● ▲ Moyenne</p>	<p>UMRT</p> <p>FNB Global X Indice de produits comestibles et essentiels américains à pondération égale</p> <p>Frais de gestion : 0,25 %² Distributions : annuelles Cote de risque : ●●●●● ▲ Moyenne à élevée</p>
	<p>UBNK</p> <p>FNB Global X Indice de banques américaines à pondération égale</p> <p>Frais de gestion : 0,25 %² Distributions : trimestrielles Cote de risque : ●●●●● ▲ Élevée</p>	<p>CHQQ</p> <p>FNB Global X Indice Hang Seng TECH Chine</p> <p>Frais de gestion : 0,55 %² Distributions : annuelles Cote de risque : ●●●●● ▲ Élevée</p>	<p>NYSX/NYSX.U⁴</p> <p>FNB Global X Indice NYSE 100</p> <p>Frais de gestion : 0,09 %² Distributions : annuelles, le cas échéant Cote de risque : ●●●●● ▲ Élevée</p> <p>NOUVEAU</p>
	<p>DIVY.U⁵/DIVY</p> <p>FNB Global X Indice NYSE 100</p> <p>Frais de gestion : 0,35 %² Distributions : trimestrielles Cote de risque : ●●●●● ▲ Moyenne</p> <p>À VENIR PROCHAINEMENT⁵</p>		

¹ Auparavant le FNB Global X Indice pipelines et services énergétiques. ² Taxes de vente applicables en sus. ³ Auparavant le FNB Global X Indice des services publics canadiens à dividendes élevés. ⁴ Transactions en dollars américains. ⁵ Le FNB Global X Actif dividendes américains pourra être négocié le 27 mai 2026.



THÉMATIQUE

Technologie

	<p>MTRX</p> <p>FNB Global X Indice d'infrastructures d'intelligence artificielle</p> <p>Frais de gestion : 0,49 %² Distributions : annuelles, le cas échéant Cote de risque : ●●●●●▲ Élevée</p>	<p>CHPS/CHPS.U^{1,3}</p> <p>FNB Global X Indice de semiconducteurs d'intelligence artificielle</p> <p>Frais de gestion : 0,45 %² Distributions : annuelles, le cas échéant Cote de risque : ●●●●●▲ Élevée</p>	<p>AIGO⁴</p> <p>FNB Global X Indice intelligence artificielle et technologie</p> <p>Frais de gestion : 0,49 %² Distributions : annuelles, le cas échéant Cote de risque : ●●●●●▲ Moyenne à élevée</p>	<p>RBOT/RBOT.U¹</p> <p>FNB Global X indice Robotique et IA</p> <p>Frais de gestion : 0,45 %² Distributions : au gré du gestionnaire Cote de risque : ●●●●●▲ Élevée</p>	
	<p>HBGD/HBGD.U¹</p> <p>FNB Global X Indice mégadonnées et matériel</p> <p>Frais de gestion : 0,45 %² Distributions : au gré du gestionnaire Cote de risque : ●●●●●▲ Élevée</p>	<p>TTTX</p> <p>FNB Global X Indice Top 10 d'actions de valeur sûre en innovation</p> <p>Frais de gestion : 0,49 %² Distributions : annuelles, le cas échéant Cote de risque : ●●●●●▲ Élevée</p>	<p>SHLD</p> <p>FNB Global X Indice Technologies de défense</p> <p>Frais de gestion : 0,49 %² Distributions : annuelles, le cas échéant Cote de risque : ●●●●●▲ Moyenne</p>	<p>TOKN</p> <p>FNB Global X Indice de l'écosystème de jetons</p> <p>Frais de gestion : 0,49 %² Distributions : annuelles, le cas échéant Cote de risque : ●●●●●▲ Élevée</p> <p>NOUVEAU</p>	
	<p>ORBX</p> <p>FNB Global X Indice de technologies spatiales</p> <p>Frais de gestion : 0,49 %² Distributions : annuelles, le cas échéant Cote de risque : ●●●●●▲ Élevée</p> <p>NOUVEAU</p>	<p>PAVE.U¹/PAVE</p> <p>FNB Global X Indice d'aménagement d'infrastructures États-Unis</p> <p>Frais de gestion : 0,49 %² Distributions : annuelles, le cas échéant Cote de risque : ●●●●●▲ Élevée</p> <p>NOUVEAU</p>			

Transition énergétique, marchandises et bien-être

	<p>GLDX</p> <p>FNB Global X Indice de producteurs d'or</p> <p>Frais de gestion : 0,40 %² Distributions : annuelles Cote de risque : ●●●●●▲ Élevée</p>	<p>COPP</p> <p>FNB Global X Indice des producteurs de cuivre</p> <p>Frais de gestion : 0,65 %² Distributions : annuelles, le cas échéant Cote de risque : ●●●●●▲ Élevée</p>	<p>HMMJ/HMMJ.U¹</p> <p>FNB Global X Indice marijuana sciences de la vie</p> <p>Frais de gestion : 0,75 %² Distributions : trimestrielles, le cas échéant Cote de risque : ●●●●●▲ Élevée</p>	<p>HURA</p> <p>FNB Global X Indice uranium</p> <p>Frais de gestion : 0,75 %² Distributions : au gré du gestionnaire Cote de risque : ●●●●●▲ Élevée</p>
	<p>HLIT</p> <p>FNB Global X Indice des producteurs de lithium</p> <p>Frais de gestion : 0,75 %² Distributions : annuelles, le cas échéant Cote de risque : ●●●●●▲ Élevée</p>	<p>MEDX</p> <p>FNB Global X Indice de soins de santé mondiaux à pondération égale</p> <p>Frais de gestion : 0,40 %² Distributions : trimestrielles Cote de risque : ●●●●●▲ Moyenne</p>	<p>COMX</p> <p>FNB Global X Actions de producteurs de marchandises tout-en-un</p> <p>Frais de gestion : 0,55 %² Distributions : annuelles Cote de risque : ●●●●●▲ Moyenne à élevée</p> <p>NOUVEAU</p>	<p>SLVX</p> <p>FNB Global X Indice de sociétés minières d'argent</p> <p>Frais de gestion : 0,50 %² Distributions : annuelles Cote de risque : ●●●●●▲ Élevée</p> <p>NOUVEAU</p>



TITRES À REVENU FIXE

Trésorerie et obligations à très court terme

\$	CASH FNB Global X Épargne à intérêt élevé Frais de gestion : 0,10 % ² Distributions : mensuelles, le cas échéant Cote de risque : ●●●●●● Faible	CASH.L⁶ FNB Global X Épargne à intérêt élevé Frais de gestion : 0,10 % ² Distributions : trimestrielles, le cas échéant Cote de risque : ●●●●●● Faible NOUVEAU	UCSH.U¹ FNB Global X Épargne à intérêt élevé \$ US Frais de gestion : 0,14 % ² Distributions : mensuelles, le cas échéant Cote de risque : ●●●●●● Faible	UCSH.V⁶ FNB Global X Épargne à intérêt élevé \$ US Frais de gestion : 0,14 % ² Distributions : trimestrielles, le cas échéant Cote de risque : ●●●●●● Faible NOUVEAU
	CBIL FNB Global X Bons du Trésor 0 à 3 mois Frais de gestion : 0,10 % ² Distributions : mensuelles, le cas échéant Durée moyenne pondérée : 0,12 ³ RAE ⁴ moyen pondéré : 2,28 % ³ Cote de risque : ●●●●●● Faible	CBIL.U¹ FNB Global X Bons du Trésor 0 à 3 mois Frais de gestion : 0,10 % ² Distributions : mensuelles Durée moyenne pondérée : 0,12 ³ RAE ⁴ moyen pondéré : 2,28 % ³ Cote de risque : ●●●●●● Faible	CBIL.L⁶ FNB Global X Bons du Trésor 0 à 3 mois Frais de gestion : 0,10 % ² Distributions : trimestrielles Durée moyenne pondérée : 0,12 ³ RAE ⁴ moyen pondéré : 2,28 % ³ Cote de risque : ●●●●●● Faible NOUVEAU	UBIL.U¹ FNB Global X Bons du Trésor américain 0 à 3 mois Frais de gestion : 0,12 % ² Distributions : mensuelles Durée moyenne pondérée : 0,16 ³ RAE ⁴ moyen pondéré : 3,66 % ³ Cote de risque : ●●●●●● Faible
	UBIL.V⁶ FNB Global X Bons du Trésor américain 0 à 3 mois Frais de gestion : 0,12 % ² Distributions : trimestrielles, le cas échéant Durée moyenne pondérée : 0,16 ³ RAE ⁴ moyen pondéré : 3,66 % ³ Cote de risque : ●●●●●● Faible NOUVEAU	HFR FNB Global X Actif obligations de première qualité à très court terme Frais de gestion : 0,40 % ² Distributions : mensuelles, le cas échéant Durée moyenne pondérée : 0,98 ³ RAE ⁴ moyen pondéré : 3,37 % ³ Cote de risque : ●●●●●● Faible		



Trésor

États-Unis	TSTX FNB Global X Indice Obligations du Trésor américain 1-3 ans Frais de gestion : 0,15 % ² Distributions : mensuelles Durée moyenne pondérée : 1,92 ³ RAE ⁴ moyen pondéré : 3,88 % ³ Cote de risque : ●●●●●● Faible à moyen	TSTX.F⁵ FNB Global X Indice Obligations du Trésor américain 1-3 ans Frais de gestion : 0,15 % ² Distributions : mensuelles Durée moyenne pondérée : 1,92 ³ RAE ⁴ moyen pondéré : 3,88 % ³ Cote de risque : ●●●●●● Faible	TSTX.U¹ FNB Global X Indice Obligations du Trésor américain 1-3 ans Frais de gestion : 0,15 % ² Distributions : mensuelles Durée moyenne pondérée : 1,92 ³ RAE ⁴ moyen pondéré : 3,88 % ³ Cote de risque : ●●●●●● Faible
	TLTX FNB Global X Indice Obligations du Trésor américain 20 ans et plus Frais de gestion : 0,18 % ² Distributions : mensuelles Durée moyenne pondérée : 15,58 ³ RAE ⁴ moyen pondéré : 5,08 % ³ Cote de risque : ●●●●●● Moyenne	TLTX.F⁵ FNB Global X Indice Obligations du Trésor américain 20 ans et plus Frais de gestion : 0,18 % ² Distributions : mensuelles Durée moyenne pondérée : 15,58 ³ RAE ⁴ moyen pondéré : 5,08 % ³ Cote de risque : ●●●●●● Moyenne	TLTX.U¹ FNB Global X Indice Obligations du Trésor américain 20 ans et plus Frais de gestion : 0,18 % ² Distributions : mensuelles Durée moyenne pondérée : 15,58 ³ RAE ⁴ moyen pondéré : 5,08 % ³ Cote de risque : ●●●●●● Moyenne

¹ Transactions en dollars américains. ² Taxes de vente applicables en sus. ³ Au 30 avril 2026. ⁴ RAE = rendement à l'échéance ⁵ Parts couvertes. ⁶ Les distributions à l'égard des parts de capitalisation de CASH, UCSH.U, CBIL et UBIL.U devraient être versées au moins trimestriellement et seront automatiquement réinvesties dans des parts de capitalisation supplémentaires du FNB applicable. Immédiatement après chacune de ces distributions, les parts de capitalisation de CASH, UCSH.U, CBIL et UBIL.U seront regroupées de sorte qu'après le regroupement, pourvu que le montant réinvesti n'ait pas été réduit par suite de l'application d'une retenue d'impôt, le nombre de parts de capitalisation détenues par chaque porteur de parts soit le même qu'immédiatement avant la distribution. Les porteurs de parts non-résidents peuvent voir le nombre de parts de capitalisation réduit en raison de la retenue d'impôt.



Bons du Trésor avec superposition d'options

 Canada	<p>PAYS</p> <p>FNB Global X Obligations gouvernementales à court terme à rendement supérieur</p> <p>Frais de gestion : 0,40 %² Distributions : mensuelles</p> <p>Duration : 2,44³ Rendement à l'échéance⁴ : 2,45 %³</p> <p>Cote de risque : ●●●●● ▲ Faible</p>	<p>PAYM</p> <p>FNB Global X Obligations gouvernementales à moyen terme à rendement supérieur</p> <p>Frais de gestion : 0,45 %² Distributions : mensuelles</p> <p>Duration : 7,18³ Rendement à l'échéance⁴ : 2,89 %³</p> <p>Cote de risque : ●●●●● ▲ Faible</p>	<p>PAYL</p> <p>FNB Global X Obligations gouvernementales à long terme à rendement supérieur</p> <p>Frais de gestion : 0,50 %² Distributions : mensuelles</p> <p>Duration : 13,50³ Rendement à l'échéance⁴ : 3,46 %³</p> <p>Cote de risque : ●●●●● ▲ Faible à moyen</p>
	<p>SPAY/SPAY.U¹</p> <p>FNB Global X Titres du Trésor américain à court terme à rendement supérieur</p> <p>Frais de gestion : 0,35 %² Distributions : mensuelles</p> <p>Duration : 2,34³ Rendement à l'échéance⁴ : 3,61 %³</p> <p>Cote de risque : ●●●●● ▲ Faible</p>	<p>MPAY/MPAY.U¹</p> <p>FNB Global X Titres du Trésor américain à moyen terme à rendement supérieur</p> <p>Frais de gestion : 0,40 %² Distributions : mensuelles</p> <p>Duration : 6,92³ Rendement à l'échéance⁴ : 3,89 %³</p> <p>Cote de risque : ●●●●● ▲ Faible</p>	<p>LPAY/LPAY.U¹</p> <p>FNB Global X Titres du Trésor américain à long terme à rendement supérieur</p> <p>Frais de gestion : 0,45 %² Distributions : mensuelles</p> <p>Duration : 13,29³ Rendement à l'échéance⁴ : 4,27 %³</p> <p>Cote de risque : ●●●●● ▲ Faible à moyen</p>
 États-Unis			


Ensemble du marché et titres de première qualité

	<p>HAD</p> <p>FNB Global X Actif obligations canadiennes</p> <p>Frais de gestion : 0,30 %² Distributions : mensuelles, le cas échéant</p> <p>Duration moyenne pondérée : 7,00³ RAE⁴ moyen pondéré : 3,90 %³</p> <p>Cote de risque : ●●●●● ▲ Faible</p>	<p>HAB</p> <p>FNB Global X Actif obligations de sociétés</p> <p>Frais de gestion : 0,50 %² Distributions : mensuelles, le cas échéant</p> <p>Duration moyenne pondérée : 5,58³ RAE⁴ moyen pondéré : 4,26 %³</p> <p>Cote de risque : ●●●●● ▲ Faible</p>	<p>HMP</p> <p>FNB Global X Actif obligations municipales canadiennes</p> <p>Frais de gestion : 0,25 %^{2,5} Distributions : mensuelles, le cas échéant</p> <p>Duration moyenne pondérée : 2,88³ RAE⁴ moyen pondéré : 3,47 %³</p> <p>Cote de risque : ●●●●● ▲ Faible</p>

Mondial

	<p>HAF</p> <p>FNB Global X Actif revenu fixe mondial</p> <p>Frais de gestion : 0,45 %² Distributions : mensuelles, le cas échéant Duration moyenne pondérée : 6,28³ RAE⁴ moyen pondéré : 6,27 %³</p> <p>Cote de risque : ●●●●● ▲ Faible</p>
---	--

Actions privilégiées

	<p>HPR</p> <p>FNB Global X Actif actions privilégiées</p> <p>Frais de gestion : 0,55 %² Distributions : mensuelles, le cas échéant Duration moyenne pondérée : 6,62³ RAE⁴ moyen pondéré : 5,22 %³</p> <p>Cote de risque : ●●●●● ▲ Moyenne</p>	<p>HYBR</p> <p>FNB Global X Actif obligations hybrides et actions privilégiées</p> <p>Frais de gestion : 0,55 %² Distributions : mensuelles, le cas échéant Duration moyenne pondérée : 3,98³ RAE⁴ moyen pondéré : 5,06 %³</p> <p>Cote de risque : ●●●●● ▲ Moyenne</p>

¹ Transactions en dollars américains | ² Taxes de vente applicables en sus. | ³ Au 30 avril 2026. | ⁴ RAE = rendement à l'échéance. | ⁵ Depuis le 10 février 2026, les frais de gestion annuels du FNB HMP ont été réduits de façon permanente, passant de 0,29 % à 0,25 %.

PRODUITS NON TRADITIONNELS

Produits liquides non traditionnels et multi-stratégies



HAC


[FNB Global X Rotation saisonnière](#)

Frais de gestion : 0,75 %²
Distributions : annuelles, le cas échéant

Commission de rendement : 20 % au-dessus du seuil;
rendement annualisé de 5 % (veuillez consulter
le prospectus pour de plus amples renseignements)

Cote de risque : ●●●●●
▲
Moyenne

Marchandises, énergie et métaux

	<p>HUC</p> <p>FNB Global X Pétrole brut</p> <p>Frais de gestion : 0,75 %² Distributions : au gré du gestionnaire</p> <p>Cote de risque : ●●●●● ▲ Élevée</p>	<p>HUG</p> <p>FNB Global X Or</p> <p>Frais de gestion : 0,20 %² Distributions : au gré du gestionnaire</p> <p>Cote de risque : ●●●●● ▲ Moyenne</p>
	<p>HUN</p> <p>FNB Global X Gaz naturel</p> <p>Frais de gestion : 0,75 %² Distributions : au gré du gestionnaire</p> <p>Cote de risque : ●●●●● ▲ Élevée</p>	<p>HUZ</p> <p>FNB Global X Argent</p> <p>Frais de gestion : 0,65 %² Distributions : au gré du gestionnaire</p> <p>Cote de risque : ●●●●● ▲ Élevée</p>

Devise



DLR/DLR.U¹

[FNB Global X dollar américain](#)

Frais de gestion : 0,45 %²
Distributions : trimestrielles, le cas échéant

Cote de risque : ●●●●●
▲
Faible à moyenne

¹Transactions en dollars américains. ²Taxes de vente applicables en sus.



RÉPARTITION DE L'ACTIF

	<p>HCON</p> <p>FNB Global X Répartition conservatrice de l'actif</p> <p>Frais de gestion : 0,18 %² Distributions : mensuelles</p> <p>Cote de risque : ●●●●● ▲ Faible à moyenne</p>	<p>HBAL</p> <p>FNB Global X Répartition équilibrée de l'actif</p> <p>Frais de gestion : 0,18 %² Distributions : mensuelles</p> <p>Cote de risque : ●●●●● ▲ Faible à moyenne</p>	<p>HGRW</p> <p>FNB Global X Croissance répartition de l'actif</p> <p>Frais de gestion : 0,18 %² Distributions : mensuelles</p> <p>Cote de risque : ●●●●● ▲ Faible à moyenne</p>	<p>HEQT</p> <p>FNB Global X Répartition de l'actif toutes actions</p> <p>Frais de gestion : 0,18 %² Distributions : mensuelles</p> <p>Cote de risque : ●●●●● ▲ Moyenne</p>
	<p>40 % D' ACTIONS</p> <p>60 % DE TITRES À REVENU FIXE</p>	<p>60 % D' ACTIONS</p> <p>40 % DE TITRES À REVENU FIXE</p>	<p>80 % D' ACTIONS</p> <p>20 % DE TITRES À REVENU FIXE</p>	<p>100 % D' ACTIONS</p>
<p>HEQL</p> <p>FNB Global X Répartition de l'actif toutes actions à rendement amélioré</p> <p>Frais de gestion : 0,45 %² Distributions : mensuelles</p> <p>Cote de risque : ●●●●● ▲ Moyenne</p>	<p>GRCC</p> <p>FNB Global X Croissance options d'achat couvertes de répartition de l'actif</p> <p>Frais de gestion : 0,49 %² Distributions : mensuelles</p> <p>Cote de risque : ●●●●● ▲ Faible à moyenne</p>	<p>EQCC</p> <p>FNB Global X Options d'achat couvertes de répartition toutes actions de l'actif</p> <p>Frais de gestion : 0,49 %² Distributions : mensuelles</p> <p>Cote de risque : ●●●●● ▲ Moyenne</p>	<p>EQCL</p> <p>FNB Global X Répartition de l'actif toutes actions - options d'achat couvertes à rendement amélioré</p> <p>Frais de gestion : 0,75 %² Distributions : mensuelles</p> <p>Cote de risque : ●●●●● ▲ Moyenne</p>	
<p>25 % À EFFET DE LEVIER</p> <p>100 % D' ACTIONS</p>	<p>SUPERPOSITION D'OPTIONS D'ACHAT COUVERTES</p> <p>80 % D' ACTIONS</p> <p>20 % DE TITRES À REVENU FIXE</p>	<p>SUPERPOSITION D'OPTIONS D'ACHAT COUVERTES</p> <p>100 % D' ACTIONS</p>	<p>SUPERPOSITION D'OPTIONS D'ACHAT COUVERTES</p> <p>100 % D' ACTIONS</p>	

CATÉGORIE DE SOCIÉTÉ

Ensemble des actions

	<p>HXT/HXT.U¹</p> <p>FNB Global X Indice S&P/TSX 60 catégorie de sociétés</p> <p>Frais de gestion : 0,07 %² Distributions : au gré du gestionnaire</p> <p>Cote de risque : ●●●●● ▲ Moyenne</p>	<p>HXCN</p> <p>FNB Global X Indice composé plafonné S&P/TSX catégorie de sociétés</p> <p>Frais de gestion : 0,05 %² Distributions : au gré du gestionnaire</p> <p>Cote de risque : ●●●●● ▲ Moyenne</p>	<p>HXS/HXS.U¹</p> <p>FNB Global X Indice S&P 500 catégorie de sociétés</p> <p>Frais de gestion : 0,10 %² Distributions : au gré du gestionnaire</p> <p>Cote de risque : ●●●●● ▲ Moyenne</p>
	<p>HSH</p> <p>FNB Global X Indice S&P 500 couvert en dollars canadiens catégorie de sociétés</p> <p>Frais de gestion : 0,10 %² Distributions : au gré du gestionnaire</p> <p>Cote de risque : ●●●●● ▲ Moyenne</p>	<p>HULC/HULC.U¹</p> <p>FNB Global X Indice de sociétés à grande capitalisation américaines catégorie de sociétés</p> <p>Frais de gestion : 0,08 %² Distributions : au gré du gestionnaire</p> <p>Cote de risque : ●●●●● ▲ Moyenne</p>	<p>HXQ/HXQ.U¹</p> <p>FNB Global X Indice NASDAQ-100 catégorie de sociétés</p> <p>Frais de gestion : 0,25 %² Distributions : au gré du gestionnaire</p> <p>Cote de risque : ●●●●● ▲ Moyenne à élevée</p>
	<p>HXX</p> <p>FNB Global X Indice Europe 50 catégorie de sociétés</p> <p>Frais de gestion : 0,17 %² Distributions : au gré du gestionnaire</p> <p>Cote de risque : ●●●●● ▲ Moyenne</p>	<p>HXDM/HXDM.U¹</p> <p>FNB Global X Indice d'actions de marchés développés internationaux catégorie de sociétés</p> <p>Frais de gestion : 0,20 %² Distributions : au gré du gestionnaire</p> <p>Cote de risque : ●●●●● ▲ Moyenne</p>	<p>HXEM</p> <p>FNB Global X Indice d'actions de marchés émergents catégorie de sociétés</p> <p>Frais de gestion : 0,25 %² Distributions : au gré du gestionnaire</p> <p>Cote de risque : ●●●●● ▲ Moyenne</p>

¹ Transactions en dollars américains. ² Taxes de vente applicables en sus.



Secteurs et stratégies canadiens

	<p>HEWB</p> <p>FNB Global X Indice de banques canadiennes à pondération égale catégorie de sociétés</p> <p>Frais de gestion : 0,25 %² Distributions : au gré du gestionnaire</p> <p>Cote de risque : ●●●●● ▲ Moyenne</p>	<p>HXF</p> <p>FNB Global X Indice S&P/TSX plafonné finance catégorie de sociétés</p> <p>Frais de gestion : 0,25 %² Distributions : au gré du gestionnaire</p> <p>Cote de risque : ●●●●● ▲ Moyenne</p>	<p>HXE</p> <p>FNB Global X Indice S&P/TSX plafonné énergie catégorie de sociétés</p> <p>Frais de gestion : 0,25 %² Distributions : au gré du gestionnaire</p> <p>Cote de risque : ●●●●● ▲ Élevée</p>
	<p>HCRE</p> <p>FNB Global X Indice de FPI canadiennes à pondération égale catégorie de sociétés</p> <p>Frais de gestion : 0,30 %² Distributions : au gré du gestionnaire</p> <p>Cote de risque : ●●●●● ▲ Moyenne à élevée</p>	<p>HXH</p> <p>FNB Global X indice Hautes Dividendes Canadiens catégories de société</p> <p>Frais de gestion : 0,10 %² Distributions : au gré du gestionnaire</p> <p>Cote de risque : ●●●●● ▲ Moyenne</p>	

Titres à revenu fixe et espèces

	<p>HSAV⁵</p> <p>FNB Global X Compte maximiseur d'espèces catégorie de sociétés</p> <p>Frais de gestion : 0,18 %² Distributions : au gré du gestionnaire</p> <p>Cote de risque : ●●●●● ▲ Faible</p>	<p>HSUV.U^{1,6}</p> <p>FNB Global X Compte maximiseur d'espèces en \$ US catégorie de sociétés</p> <p>Frais de gestion : 0,18 %² Distributions : au gré du gestionnaire</p> <p>Cote de risque : ●●●●● ▲ Faible</p>	<p>HBB</p> <p>FNB Global X Univers obligations canadiennes sélectionnées catégorie de sociétés</p> <p>Frais de gestion : 0,09 %² Distributions : au gré du gestionnaire</p> <p>Duration moyenne pondérée : 7,07³ RAE⁴ moyen pondéré : 3,65 %³</p> <p>Cote de risque : ●●●●● ▲ Faible</p>
	<p>HTB/HTB.U¹</p> <p>FNB Global X Obligations du Trésor américain de 7 à 10 ans catégorie de sociétés</p> <p>Frais de gestion : 0,15 %² Distributions : au gré du gestionnaire</p> <p>Duration moyenne pondérée : 6,95³ RAE⁴ moyen pondéré : 4,30 %³</p> <p>Cote de risque : ●●●●● ▲ Faible à moyen</p>	<p>HLPR</p> <p>FNB Global X Indice d'actions privilégiées canadiennes échelonnées catégorie de sociétés</p> <p>Frais de gestion : 0,30 %² Distributions : au gré du gestionnaire</p> <p>Cote de risque : ●●●●● ▲ Moyenne</p>	

DÉFINITIONS

Duration moyenne pondérée : la duration moyenne des obligations sous-jacentes d'un portefeuille ou d'un indice, selon le cas, pondérée par la taille relative de chaque obligation. La duration est une mesure de la réactivité du cours d'une obligation aux fluctuations des taux d'intérêt, et la duration moyenne pondérée d'un portefeuille ou d'un indice, selon le cas, est une mesure de la réactivité de ce portefeuille ou de cet indice aux fluctuations des taux d'intérêt. Le cours des obligations fluctue généralement dans le sens inverse des taux d'intérêt.

Rendement à l'échéance moyen pondéré : le rendement à l'échéance d'une obligation s'exprime par un taux d'intérêt qui représente la valeur actualisée du paiement futur du coupon, plus la différence entre le cours actuel de l'obligation et sa valeur nominale à recevoir à l'échéance. Le rendement à l'échéance prend en compte non seulement le revenu du coupon, mais aussi tout gain ou toute perte en capital que l'investisseur réalisera en détenant l'obligation jusqu'à l'échéance. Il tient également compte du réinvestissement des coupons. Le rendement moyen pondéré à l'échéance correspond au rendement moyen à l'échéance de chacune des obligations sous-jacentes du portefeuille ou de l'indice (selon le cas), pondéré en fonction de la taille relative de chacune des obligations dans ce portefeuille ou cet indice.

¹ Transactions en dollars américains. | ² Taxes de vente applicables en sus. | ³ Au 30 avril 2026. | ⁴ RAE = Rendement à l'échéance.

⁵ Le 3 février 2022, HSAV a suspendu les nouvelles souscriptions après que son actif a atteint environ 2 milliards de dollars. Veuillez vous reporter au [communiqué de presse](#) pour obtenir de plus amples renseignements.

⁶ Le 9 janvier 2023, HSUV.U a suspendu les nouvelles souscriptions après que son actif a atteint environ 775 millions de dollars américains. Veuillez vous reporter au [communiqué de presse](#) pour obtenir de plus amples renseignements.



CLAUSES DE NON-RESPONSABILITÉ

Le 4 mars 2025, les objectifs de placement, les noms des FNB et les frais de gestion du PPLN, du CHPS et de l'UTIL ont été mis à jour à la suite des approbations nécessaires des porteurs de parts et des autorités de réglementation. Pour plus de détails, veuillez consulter le communiqué de presse et les documents d'information disponibles à l'adresse www.GlobalX.ca.

Les objectifs de placement du FNB Global X Options d'achat couvertes S&P/TSX 60 (« CNCC »), du FNB Global X Options d'achat couvertes d'actions canadiennes du secteur pétrolier et gazier (« ENCC »), du FNB Global X Options d'achat couvertes de banques canadiennes de pondération égale (« BKCC »), du Global X Options d'achat couvertes S&P 500 (« USCC.U, USCC »), du FNB Global X Options d'achat couvertes NASDAQ-100 (« QQCC ») et du FNB Global X Options d'achat couvertes d'actions de producteurs d'or (« GLCC ») ont été modifiés à la suite de la réception des approbations requises des porteurs de parts et des organismes de réglementation, et ce, avec prise d'effet le 24 juin 2022. Pour obtenir de plus amples renseignements, veuillez vous reporter aux documents d'information des FNB sur le site Web www.globalx.ca/fr/.

Tout placement dans des produits (les « Fonds Global X ») gérés par Global X Investments Canada Inc. peut donner lieu à des commissions, à des frais de gestion et à des dépenses. Les fonds de Global X ne sont pas garantis, leur valeur change fréquemment et les rendements passés peuvent ne pas se reproduire. Certains Fonds Global X peuvent être exposés à des techniques de placement à effet de levier susceptibles d'amplifier les gains et les pertes et d'entraîner une plus grande volatilité de la valeur. Ils pourraient aussi être soumis à un risque de placement agressif et à un risque de volatilité des prix. Ces risques sont décrits dans le prospectus. Les Fonds du marché monétaire de Global X ne sont pas couverts par la Société d'assurance-dépôts du Canada, la Federal Deposit Insurance Corporation ou tout autre organisme public d'assurance-dépôts. Rien ne garantit que le fonds du marché monétaire sera en mesure de maintenir sa valeur liquidative par titre à un montant constant ou que le plein montant de votre investissement dans le Fonds vous sera retourné. Le rendement passé n'est pas garant du rendement futur. Le prospectus contient d'importants renseignements détaillés sur les Fonds Global X. **Veuillez lire le prospectus approprié avant d'investir.**

Les FNB Global X à indice de rendement total (« FNB IRT Global X ») sont généralement des FNB indicieux qui utilisent une structure de placement novatrice appelée « swap de rendement total » pour produire des rendements indicieux de façon peu coûteuse. Contrairement à un FNB de reproduction physique qui achète généralement les titres contenus dans l'indice pertinent dans les mêmes proportions que celui-ci, la plupart des FNB IRT Global X utilisent une structure synthétique qui n'achète jamais directement les titres d'un indice. Le FNB reçoit plutôt le rendement total de l'indice par la conclusion d'un contrat de swap sur rendement total avec une ou plusieurs contreparties, généralement de grandes institutions financières, qui lui fourniront le rendement total de l'indice en échange des intérêts réalisés sur les liquidités détenues par le FNB. Les distributions versées par les composantes de l'indice sont automatiquement reflétées dans la valeur liquidative du FNB. Par conséquent, le FNB IRT Global X reçoit le rendement total de l'indice (avant les frais), reflété dans le cours des actions du FNB, et les investisseurs ne devraient pas recevoir de distributions imposables. Certains FNB IRT Global X (FNB Global X Indice NASDAQ-100 catégorie de sociétés et FNB Global X Indice de sociétés à grande capitalisation américaines catégorie de sociétés) ont recours à la reproduction physique au lieu d'un swap de rendement total. Le FNB Global X Compte maximiseur d'espèces catégorie de sociétés et le FNB Global X Compte maximiseur d'espèces en \$ US catégorie de sociétés ont recours à des comptes d'opérations au comptant et ne font pas le suivi d'un indice, mais reçoivent plutôt des intérêts versés sur les dépôts en espèces susceptibles de varier au fil du temps.

Le FNB Global X Options d'achat couvertes Bitcoin (BCCC) et le FNB Global X Options d'achat couvertes Bitcoin à rendement amélioré (BCCL) sont des fonds communs de placement alternatifs négociés en bourse qui investissent dans d'autres fonds communs de placement alternatifs qui eux investissent, directement ou indirectement, dans le bitcoin. Les produits liés aux cryptoactifs, y compris les contrats à terme sur bitcoin, comportent des risques inhérents. Alors que les contrats à terme sur bitcoin sont négociés sur une bourse réglementée et compensés par des contreparties centrales réglementées, l'exposition directe ou indirecte au niveau de risque élevé des contrats à terme sur bitcoin ne conviendra pas à tous les types d'investisseurs. Étant donné la nature spéculative du bitcoin et la volatilité des marchés des monnaies numériques, rien ne garantit que BCCC ou BCCL seront en mesure d'atteindre leurs objectifs de placement respectifs. Un placement dans BCCC ou BCCL ne constitue pas un programme de placement complet et ne convient qu'aux investisseurs qui ont une connaissance et une compréhension approfondies du bitcoin et la capacité d'absorber la perte d'une partie ou de la totalité de leur placement. Un placement dans BCCC ou BCCL est considéré comme être un investissement à risque élevé.

CASH, HSAV et HSUV.U et UCSH.U utilisent des comptes d'opérations au comptant et ne suivent pas un indice de référence traditionnel, mais reçoivent plutôt des intérêts versés sur des dépôts au comptant susceptibles d'évoluer au fil du temps. Ces FNB investissent principalement dans des comptes de dépôt bancaires.

Certains FNB sont des fonds d'investissement alternatifs (les « FNB alternatifs ») au sens du *Règlement 81-102 sur les fonds d'investissement* (le « Règlement 81-102 ») et sont autorisés à recourir à des stratégies généralement interdites aux OPC conventionnels, comme investir plus de 10 % de leur valeur liquidative dans les titres d'un seul émetteur, emprunter des fonds, vendre à découvert des titres au-delà des limites prescrites pour les OPC conventionnels et utiliser un effet de levier jusqu'à 300 % de leur valeur liquidative. Même si ces stratégies ne seront utilisées que conformément à l'objectif et à la stratégie de placement des FNB alternatifs, elles peuvent, dans certaines conditions de marché, accélérer le risque qu'un placement dans les parts d'un FNB alternatif perde de sa valeur. Les FNB alternatifs se conformeront à toutes les exigences du Règlement 81-102, comme elles peuvent être modifiées aux termes d'une dispense obtenue pour le compte du FNB.

Le versement des distributions, le cas échéant, n'est pas garanti et peut fluctuer à tout moment. Le versement de distributions ne doit pas être confondu avec la performance, le taux de rendement ou le rendement d'un fonds négocié en bourse (« FNB »). Si les distributions versées par le FNB sont supérieures au rendement de ce dernier, les distributions versées peuvent inclure un remboursement de capital et l'investissement initial de l'investisseur diminuera. Un remboursement de capital n'est pas imposable pour l'investisseur, mais il réduit généralement le prix de base rajusté des titres détenus à des fins fiscales. Les distributions sont versées à la suite de gains en capital réalisés par un FNB, et les revenus et dividendes gagnés par un FNB sont imposables pour l'investisseur dans l'année où ils sont versés. Le prix de base rajusté de l'investisseur sera réduit du montant des remboursements de capital. Si le prix de base rajusté de l'investisseur est inférieur à zéro, celui-ci réalisera des plus-values égales au montant inférieur à zéro. Les dates de distribution futures peuvent être modifiées à tout moment. Pour tenir compte du fait que ces distributions ont été attribuées aux investisseurs à des fins fiscales, les montants de ces distributions doivent être ajoutés au prix de base rajusté des parts détenues. La caractérisation des distributions, le cas échéant, à des fins fiscales (dividendes, autres revenus, plus-values, etc.) ne sera connue avec certitude qu'après la fin de l'année d'imposition du FNB. Par conséquent, les investisseurs seront informés de la caractérisation fiscale après la fin de l'exercice et non lors de chaque distribution, le cas échéant. À des fins fiscales, ces montants seront déclarés chaque année par les courtiers sur les relevés fiscaux officiels. **Reportez-vous à la politique de distribution du FNB applicable dans le prospectus pour obtenir de plus amples renseignements.**

Si cela s'applique au FNB, le sous-conseiller et le gestionnaire ont une participation directe dans les frais de gestion et les commissions de rendement des Fonds Global X et peuvent, à tout moment, avoir une participation directe ou indirecte dans les Fonds Global X ou leurs placements.

Les FNB Global X ne sont pas commandités, endossés, vendus ou recommandés par S&P, TSX, NASDAQ MX Group ou Morningstar et leurs sociétés affiliées, et aucune de ces parties ne fait de déclaration, ne donne de garantie, ni ne pose de condition quant à la pertinence de vendre, d'acheter ou de détenir des parts dans les FNB Global X. Toutes les marques de commerce et marques de service sont enregistrées par leurs propriétaires respectifs. Aucun des propriétaires ou de leurs sociétés affiliées ne commande, n'endosse, ne vend des FNB Global X ni n'en fait la promotion, ni ne fait de déclaration concernant la pertinence de faire un placement dans ceux-ci. Des renseignements détaillés sur la marque de commerce et la marque de service sont disponibles au <http://www.GlobalX.ca/legal/Trademarks>.

« Standard & Poor's^{MD} » et « S&P^{MD} » sont des marques de commerce déposées de Standard & Poor's Financial Services LLC (« S&P ») et sont utilisées sous licence par Global X Investments Canada Inc. (« Global X »). Les FNB Global X ne sont pas commandités, endossés, vendus ou recommandés par S&P, qui ne fait aucune déclaration, ne donne aucune garantie, ni ne pose de condition quant à la pertinence de vendre, d'acheter ou de détenir des parts dans les FNB Global X.

NASDAQ^{MD}, NASDAQ-100^{MD} et NASDAQ-100 Index^{MD} sont des marques de commerce de The Nasdaq Stock Market, Inc. (qui, avec ses sociétés affiliées, sont appelées les « sociétés ») utilisées sous licence par Global X Investments Canada Inc. Les sociétés ne se sont pas prononcées sur la légalité et le caractère opportun des produits. Les produits ne sont pas émis, approuvés, vendus ou promus par les sociétés. **LES SOCIÉTÉS NE DONNENT AUCUNE GARANTIE ET N'ASSUMENT AUCUNE RESPONSABILITÉ À L'ÉGARD DES PRODUITS.**

Les fonds ou les titres dont il est question aux présentes ne sont pas commandités, approuvés ou promus par MSCI, et MSCI n'assume aucune responsabilité à l'égard de ces fonds ou de ces titres ou de tout indice sur lequel ces fonds ou ces titres sont basés. Le prospectus contient une description plus détaillée de la relation limitée entre MSCI et Global X Investments Canada Inc. (« Global X ») et tout fonds connexe.

Le FNB Global X Indice Russell 2000 (« RSSX.U »), le FNB d'options d'achat couvertes Global X Russell 2000 (« RSCC ») et le FNB Global X Options d'achat couvertes Russell 2000 à rendement amélioré (« RSC.L ») (dans les présentes mentions juridiques, les « Fonds Russell 2000 ») ont été élaborés uniquement par Global X Investments Canada Inc. Les Fonds Russell 2000 n'ont aucun lien avec le London



Stock-Exchange Group plc et les entreprises de son groupe (collectivement, « LSE Group ») et ne sont en aucun cas parrainés, approuvés, vendus ou promus par celles-ci. FTSE Russell est un nom commercial de certaines sociétés de LSE Group. Tous les droits concernant l'indice RUSSELL 2000 RIC CAPPED (dans les présentes mentions juridiques, l'« indice ») appartiennent à la société correspondante de LSE Group qui est propriétaire dudit indice. Russell est une marque de commerce de la société du LSE Group pertinente et est utilisée par toute autre société du LSE Group aux termes de licences. L'indice est calculé par Frank Russell Company, membre du groupe de FTSE International Limited. Le LSE Group n'assume aucune responsabilité (quelle qu'elle soit découlant a) de l'utilisation de l'indice, de la confiance accordée à celui-ci ou d'un erreur dans celui-ci ou b) d'un placement dans les Fonds Russell 2000 ou de leur exploitation. Le groupe LSE ne fait aucune déclaration ou prévision, ni ne donne aucune garantie quant aux rendements devant être obtenus des Fonds Russell 2000 ou quant à la pertinence de l'indice aux fins auxquelles il est utilisé par Global X Investments Canada Inc.

L'indice ICE US Treasury 20+ Year Bond Index est utilisé avec autorisation. « ICE US Treasury 20+ Year Bond Index SM/® » est une marque de service/marque de commerce d'ICE Data ou des membres de son groupe, et BofA® est une marque de commerce déposée de Bank of America Corporation à l'égard de laquelle celle-ci et les membres de son groupe (« BofA ») peuvent accorder une licence d'utilisation et qui ne peut être utilisée sans l'approbation préalable par écrit de BofA. L'utilisation de ces marques de commerce, et celle de l'indice, est autorisée conformément à une licence accordée à Global X Investments Canada Inc. pour une utilisation relative au FNB Global X Indice Obligations du Trésor américain 20 ans et plus (le « produit »).

L'indice ICE US Treasury 1-3+ Year Bond Index est utilisé avec autorisation. « ICE US Treasury 1-3 Year Bond Index SM/® » est une marque de service/marque de commerce d'ICE Data ou des membres de son groupe, et BofA® est une marque déposée de Bank of America Corporation à l'égard de laquelle celle-ci peut accorder une licence d'utilisation et qui ne peut être utilisée sans l'approbation préalable par écrit de BofA. L'utilisation de ces marques de commerce, et celle de l'indice, est autorisée conformément à une licence accordée à Global X Investments Canada Inc. pour une utilisation relative au FNB Global X Indice Obligations du Trésor américain 1-3 ans (le « produit »).

L'indice NYSE 100 (« l'indice ») est utilisé avec autorisation. « NYSE 100 Index SM/® » est une marque de service/marque de commerce d'ICE Data ou des membres de son groupe, et BofA® est une marque de commerce déposée de Bank of America Corporation à l'égard de laquelle celle-ci et les membres de son groupe (« BofA ») peuvent accorder une licence d'utilisation et qui ne peut être utilisée sans l'approbation préalable par écrit de BofA. L'utilisation de ces marques de commerce, et celle de l'indice, est autorisée conformément à une licence accordée à Global X Investments Canada Inc. pour une utilisation relative au FNB Global X Indice NYSE 100 (le « produit »).

Ni Global X Investments Canada Inc. ni le produit, selon le cas, ne sont parrainés, endossés, vendus ou promus par ICE Data, les membres de son groupe ou ses fournisseurs tiers (« ICE Data et ses fournisseurs »). ICE Data et ses fournisseurs ne font aucune déclaration et ne donnent aucune garantie quant à l'opportunité d'investir dans des titres en général, dans le produit en particulier, dans le FNB ou quant à la capacité de l'indice de reproduire le rendement général du marché. Le rendement passé d'un indice ne constitue pas une garantie de ses résultats futurs.

Le lien qui unit ICE Data et Global X Investments Canada Inc. en est un de concédant de licence à l'égard de certaines marques de commerce et certains noms commerciaux, ainsi que de l'indice ou de composantes de celui-ci. L'indice est établi, composé et calculé par ICE Data sans égard à Global X Investments Canada Inc., au produit ou à ses détenteurs. ICE Data n'est nullement obligée de tenir compte des besoins de Global X Investments Canada Inc. ou aux détenteurs du produit lorsqu'elle établit, compose ou calcule l'indice. ICE Data n'est pas responsable des décisions concernant les prix et les quantités du produit qui seront émises ou le moment où elles seront émises ou concernant les calculs relatifs à la valeur, au prix de vente, au prix d'acquisition et au prix de rachat du produit. Sauf en ce qui concerne certains services personnalisés de calcul d'indice, l'information fournie par ICE Data est de nature générale et ne vise pas à répondre aux besoins particuliers de Global X Investments Canada Inc. ou d'une autre personne ou entité ou d'un autre groupe de personnes. ICE Data n'engage aucunement sa responsabilité relativement à l'administration, à la commercialisation ou à la négociation du produit. ICE Data n'est pas un conseiller en placement. L'inclusion d'un titre dans un indice ne constitue pas une recommandation par ICE Data d'acheter, de vendre ou de conserver le titre en question, ni n'est considérée comme un conseil en placement.

ICE DATA ET SES FOURNISSEURS DÉCLINENT TOUTE GARANTIE ET DÉCLARATION, EXPRESSE OU IMPLICITE, Y COMPRIS TOUTE GARANTIE DE QUALITÉ MARCHANDE OU D'ADAPTATION À UN USAGE PARTICULIER, À L'ÉGARD NOTAMMENT DES INDICES, DES DONNÉES DES INDICES ET DE TOUTE INFORMATION INCLUSE DANS CEUX-CI, S'Y RAPPORTANT OU EN DÉCOULANT (LES « DONNÉES DES INDICES »). ICE DATA ET SES FOURNISSEURS NE SERONT PAS TENUS RESPONSABLES DES DOMMAGES OU DES RESPONSABILITÉS LIÉS À LA PERTINENCE, À L'EXACTITUDE, À L'OPPORTUNITÉ OU À L'EXHAUSTIVITÉ DES INDICES OU DES DONNÉES DES INDICES, QUI SONT FOURNIS « TELS QUELS » ET QUE VOUS UTILISIEZ À VOS PROPRES RISQUES.

L'indice Hang Seng TECH est publié et établi par Hang Seng Indexes Company Limited aux termes d'une licence accordée par Hang Seng Data Services Limited. La marque et le nom de l'indice Hang Seng TECH sont exclusifs à Hang Seng Data Services Limited. Hang Seng Indexes Company Limited et Hang Seng Data Services Limited ont convenu de l'utilisation et de la mention de l'indice par Global X Investments Canada Inc. en lien avec le FNB Global X Indice Hang Seng TECH Chine (le « produit »), MAIS NI HANG SENG INDEXES COMPANY LIMITED NI HANG SENG DATA SERVICES LIMITED NE FONT DE DÉCLARATIONS NI NE DONNENT DE GARANTIES À UN COURTIER OU À UN PORTEUR DU PRODUIT OU À TOUTE AUTRE PERSONNE i) QUANT À L'EXACTITUDE OU À L'EXHAUSTIVITÉ DE L'INDICE ET DE SON CALCUL OU DE TOUT RENSEIGNEMENT S'Y RAPPORTANT; ii) QUANT À L'ADAPTATION OU À LA PERTINENCE DE L'INDICE, DE TOUTE COMPOSANTE DE CELUI-CI OU DE TOUTE DONNÉE QU'IL CONTIENT À UNE FIN EN PARTICULIER; OU iii) QUANT AUX RÉSULTATS QUE TOUTE PERSONNE PEUT OBTENIR EN UTILISANT L'INDICE, TOUTE COMPOSANTE DE CELUI-CI OU TOUTE DONNÉE QU'IL CONTIENT À QUELQUE FIN QUE CE SOIT, ET AUCUNE GARANTIE OU DÉCLARATION DE QUELQUE NATURE QUE CE SOIT RELATIVE À L'INDICE N'EST DONNÉE OU FAITE NI NE PEUT ÊTRE CONSIDÉRÉE COMME ÉTANT IMPLICITE. Hang Seng Indexes Company Limited peut en tout temps et sans préavis modifier le processus et la base de calcul et de compilation de l'indice ainsi que toute formule ou formules connexes, les titres composant l'indice et les facteurs pris en compte. DANS LES LIMITES AUTORISÉES PAR LA LÉGISLATION EN VIGUEUR, HANG SENG INDEXES COMPANY LIMITED ET HANG SENG DATA SERVICES LIMITED DÉCLINENT TOUTE RESPONSABILITÉ CONCERNANT i) L'UTILISATION DE L'INDICE ET/OU LE RENVOI À CELUI-CI PAR GLOBAL X INVESTMENT CANADA INC. RELATIVEMENT AU PRODUIT; OU ii) POUR TOUTE INEXACTITUDE, OMISSION OU ERREUR DE LA PART DE HANG SENG INDEXES COMPANY LIMITED DANS LE CALCUL DE L'INDICE; OU iii) POUR TOUT RENSEIGNEMENT INEXACT, OMIS, ERRONÉ OU FRAGMENTAIRE UTILISÉ DANS LE CADRE DU CALCUL DE L'INDICE ET FOURNI À TOUTE AUTRE PERSONNE, OU iv) POUR TOUTE PERTE FINANCIÈRE OU AUTRE POUVANT ÊTRE SUBIE DIRECTEMENT OU INDIRECTEMENT PAR UN COURTIER OU DÉTENTEUR DU PRODUIT OU TOUTE AUTRE PERSONNE EFFECTUANT DES OPÉRATIONS RELATIVEMENT AU PRODUIT EN RAISON DE L'UN DES ÉLÉMENTS SUSMENTIONNÉS, ET AUCUNE RÉCLAMATION, ACTION OU PROCÉDURE JUDICIAIRE NE PEUT ÊTRE INTENTÉE CONTRE HANG SENG INDEXES COMPANY LIMITED ET/OU HANG SENG DATA SERVICE LIMITED en lien avec le Produit, de quelque manière que ce soit, par un courtier, un porteur ou toute autre personne effectuant des opérations relativement au Produit. Tout courtier, porteur ou autre personne effectuant des opérations relativement au produit le fait donc en toute connaissance de la présente mise en garde et ne peut s'en remettre de quelque façon que ce soit Hang Seng Indexes Company Limited et à Hang Seng Data Services Limited. Il est entendu que la présente mise en garde ne crée aucune relation contractuelle ou quasi contractuelle entre un courtier, un porteur ou une autre personne, d'une part, et Hang Seng Indexes Company Limited ou Hang Seng Data Services Limited, d'autre part, et elle ne doit pas être considérée comme ayant créé une telle relation.

La présente communication est fournie à titre informatif uniquement et ne constitue pas une offre de vente ou la sollicitation d'une offre d'achat de produits de placement (les « Fonds Global X ») gérés par Global X Investments Canada Inc. ni un conseil de placement, fiscal, juridique ou comptable. Elle ne doit pas être interprétée comme tel ni être invoquée à cet égard. Les particuliers devraient demander l'avis de professionnels, le cas échéant, concernant tout placement donné. Les investisseurs devraient consulter leurs conseillers professionnels avant de mettre en œuvre tout changement dans leurs stratégies de placement. Ces placements sont susceptibles de ne pas convenir à la situation d'un investisseur.

Global X Investments Canada Inc. (« Global X ») est une filiale en propriété exclusive de Mirae Asset Global Investments Co., Ltd. (« Mirae Asset »), l'entité de gestion d'actifs de Mirae Asset Financial Group établie en Corée. Global X est une société constituée sous le régime des lois du Canada et est le gestionnaire, le gestionnaire de placements et le fiduciaire des Fonds Global X.

© 2026 Global X Investments Canada Inc. Tous droits réservés.

Pour en savoir plus sur Global X Investments Canada Inc. et sa gamme de FNB, consultez la page www.GlobalX.ca/fr

Publié le 25 mai 2026.